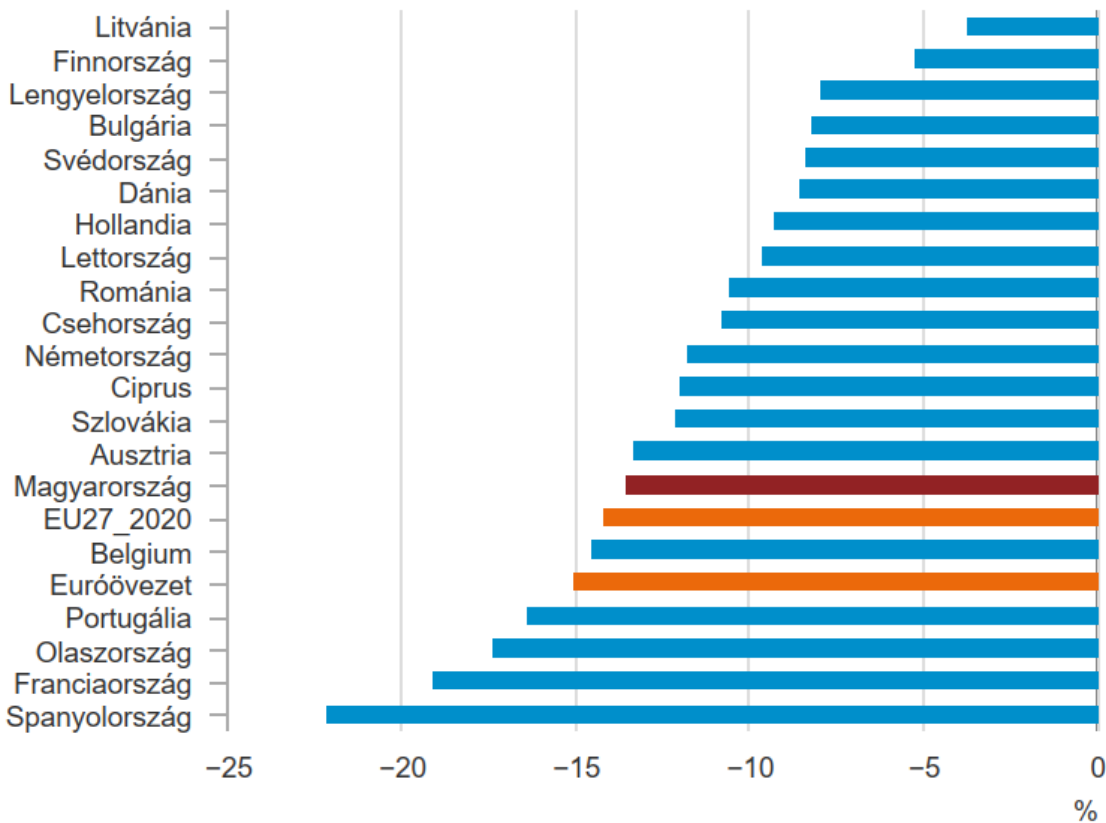


Gazdasági teljesítmény-foglalkoztatás -infláció

2020 1-6 havi adatok

2020. második negyedében a **hazai GDP visszaesése** - a járvány által leginkább érintett országcsoporthoz közelített.

A GDP volumenváltozása az uniós tagországokban, 2020. II. negyedév*
(az előző év azonos időszakához képest, szezonálisan és naptárhatással kiigazított adatok alapján)



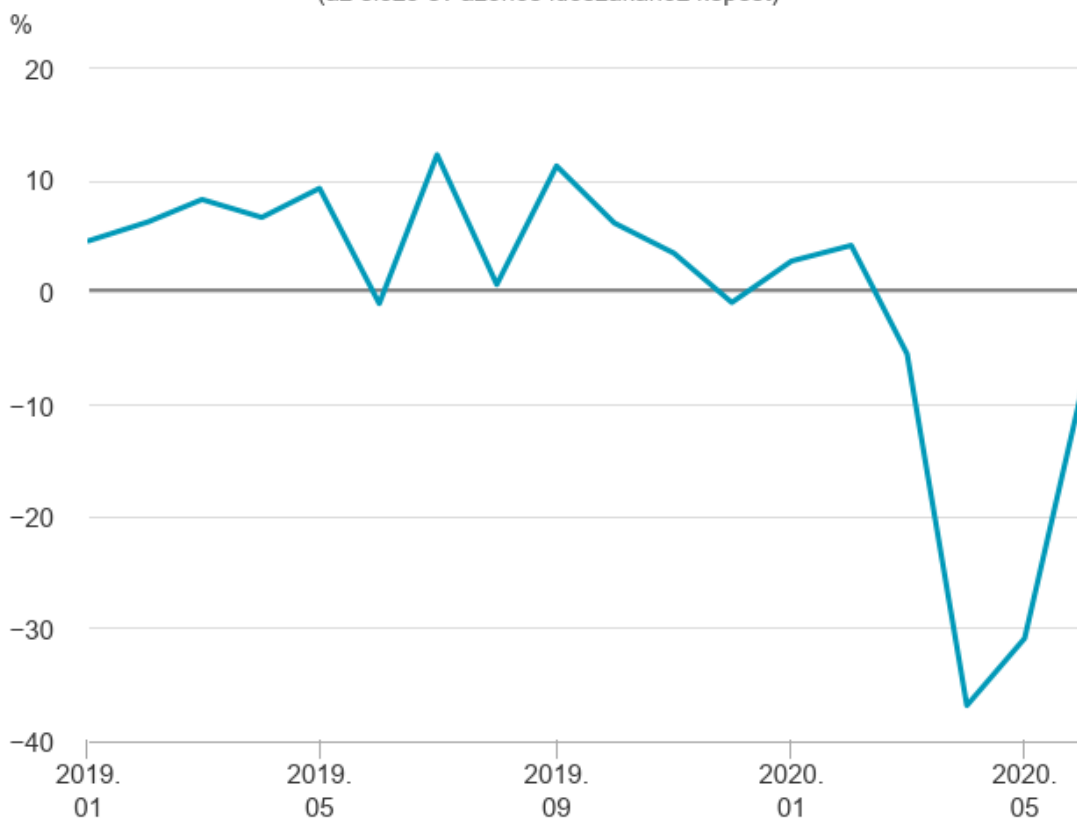
* Szlovákia adata csak szezonálisan kiigazított. Hét tagállam adata nem áll rendelkezésre.

Forrás: Eurostat. Az adatok 2020. augusztus 18-án kerültek lekérdezésre.

A magyar ipari termelés már az év elején is alacsonyabb szintről indult, mint tavaly, de a nagy zuhanás áprilisban következett be.

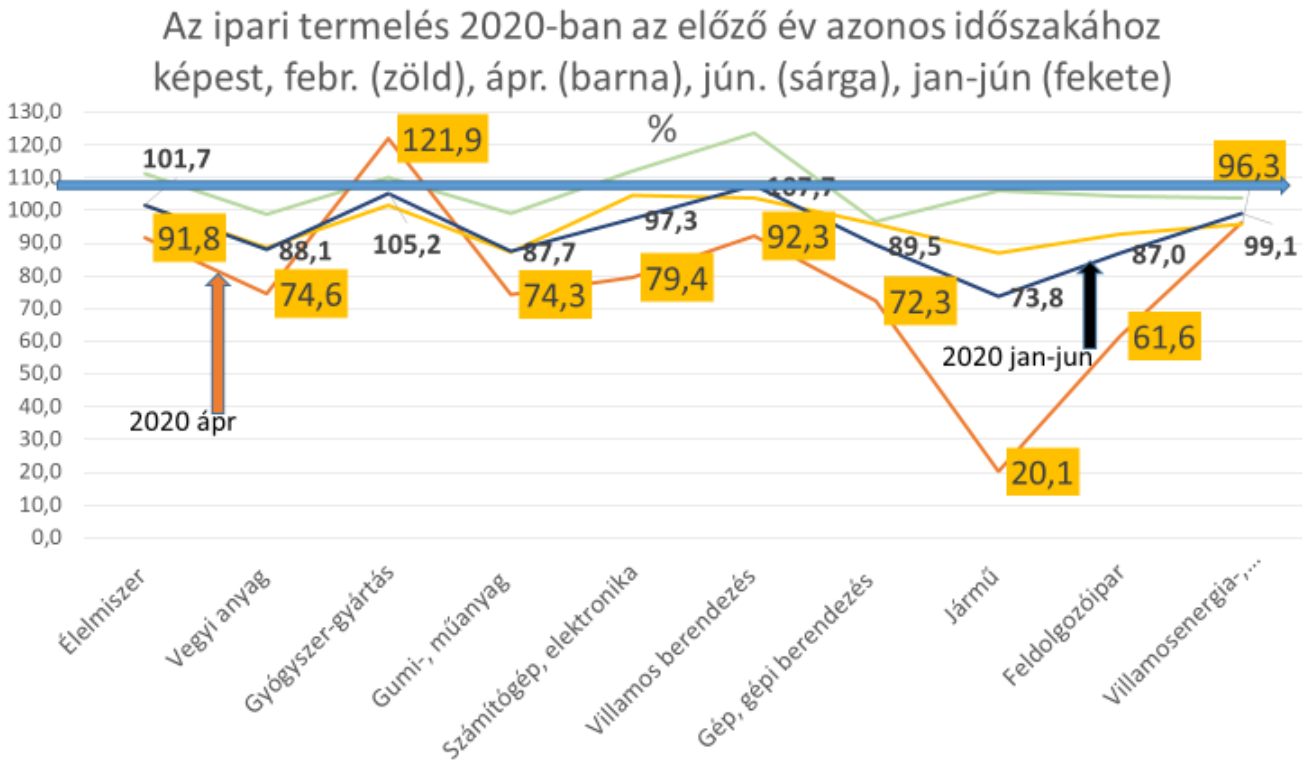
7,8%-kal csökkent az ipari termelés júniusban

Az ipari termelés volumenváltozása
(az előző év azonos időszakához képest)

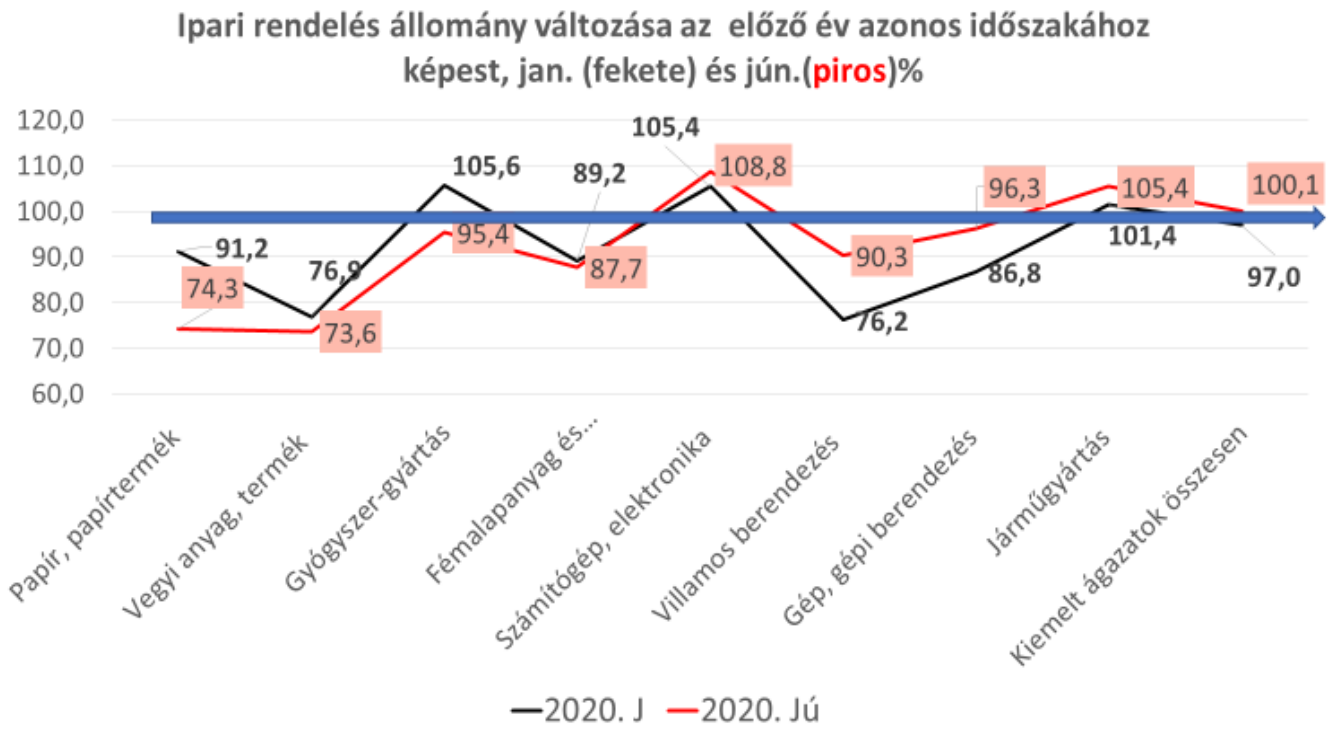


A legnagyobb termelés visszaesés áprilisban a járműiparban következett be (a tavalyi év azonos időszakához képest 80%-os mértékben), **az első félév egészét** tekintve pedig 26%-os a járműipari termelés csökkenése.

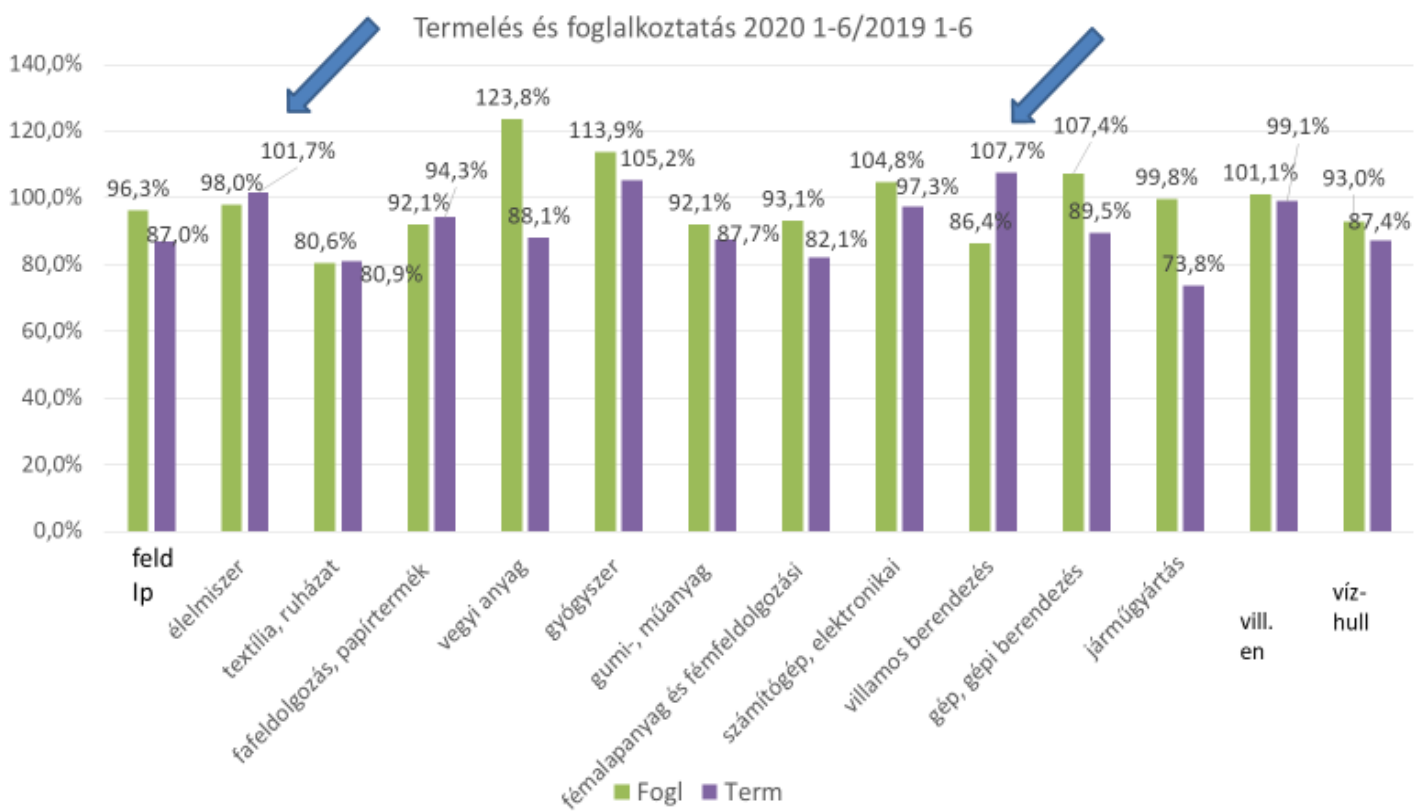
A gyógyszergyártás ezzel ellentétben áprilisban 22%-kal nőtt tavaly ilyenkorhoz képest és az 1-6 havi átlag is 5,2%-os növekedést mutat.



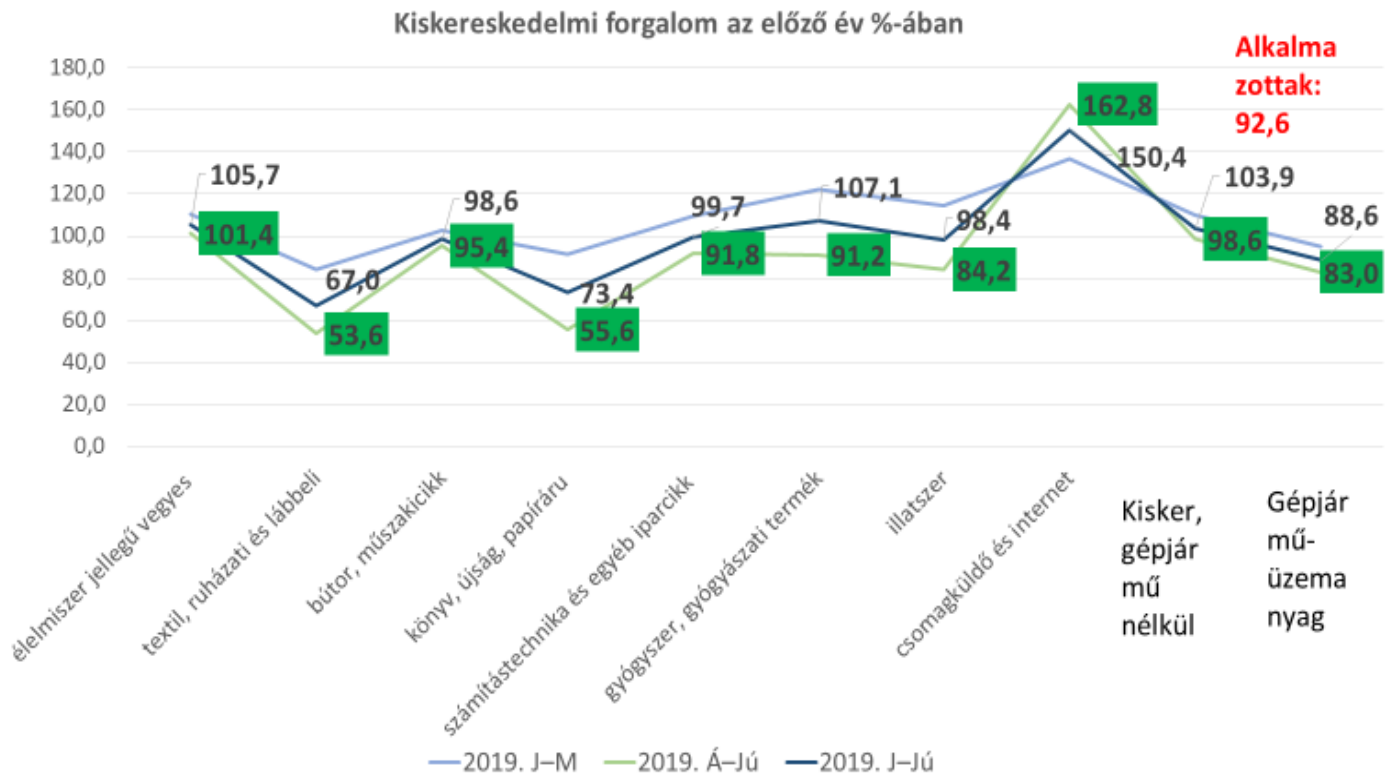
Nyolc kiemelt ipari ágazatból hatnak kisebb a júniusban regisztrált rendelés állománya, mint a tavaly ilyenkor.



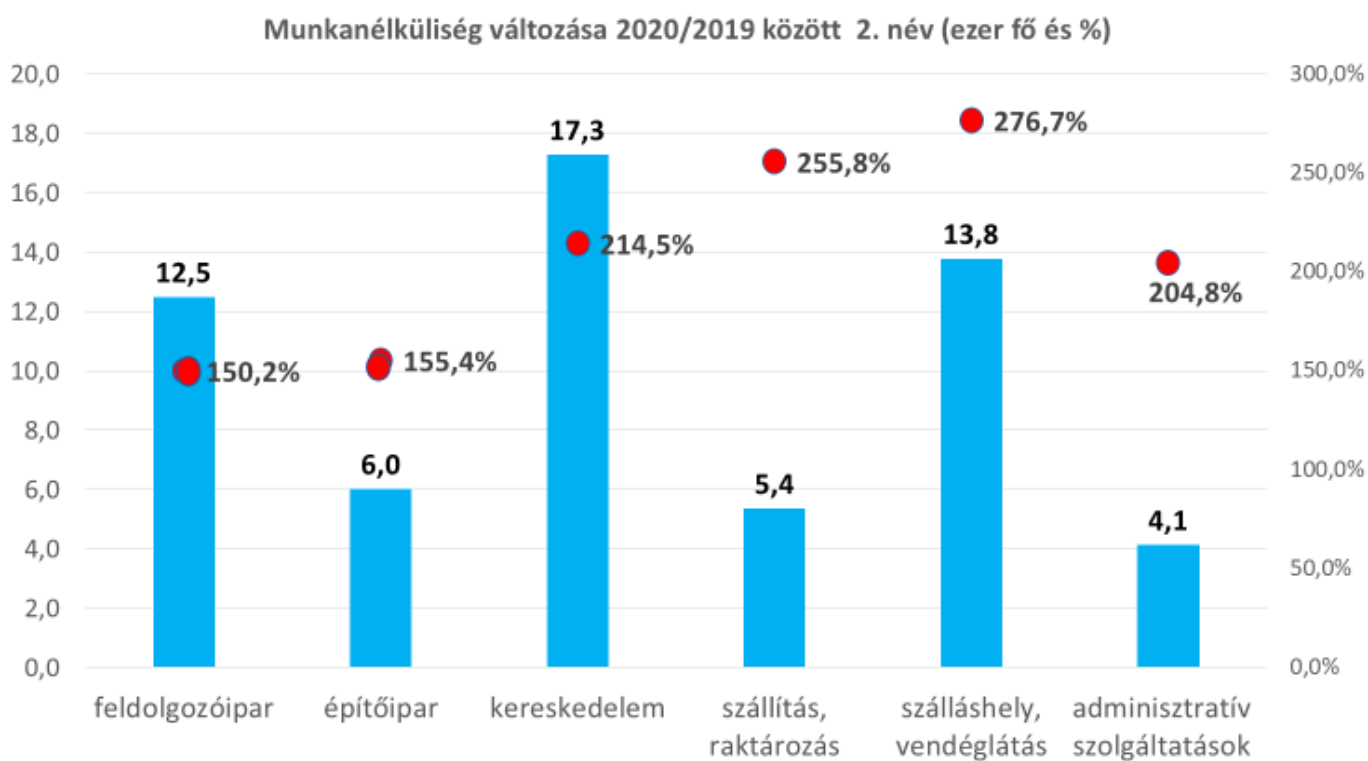
A termelő ágazatok nagy többségében a foglalkoztatás nem csökkent a termelés csökkenéssel arányosan, hanem csak annál kisebb mértékben, amihez hozzájárult a kormány rövidített munkaidős bértámogatási rendszerének bevezetése. Ezzel együtt **10% feletti foglalkoztatás csökkenés következett be a textiliparban és a villamos berendezés gyártásban. Figyelemreméltó, hogy az élelmiszeriparban és különösen a villamosgép gyártásban úgy csökkent a foglalkoztatás, hogy a termelés nőtt. Örvendetes tény ugyanakkor, hogy **a járműgyártásban a nagyarányú (26%-os) termelés visszaesés ellenére a foglalkoztatás csak minimális mértékben (0,2%-kal) csökkent.** Nőtt a foglalkoztatás a vegyianyag gyártásban, a gyógyszeriparban (14%-kal!), a gépgyártásban és a villamos energia ágazatban.**



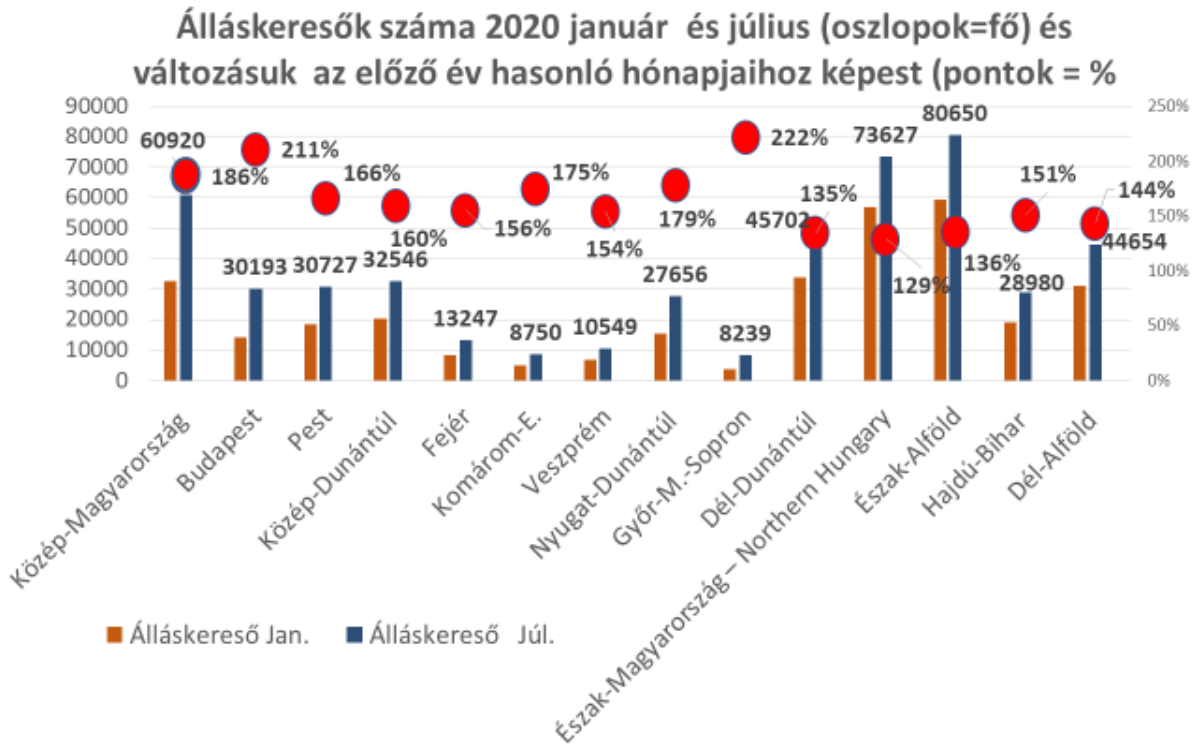
A kiskereskedelmi értékesítés leginkább a cipő-ruházati és a könyv-papíráruk körében esett vissza az év első felében, miközben a csomag küldés 50%-kal nőtt. A kiskereskedelem egészében az alkalmazotti (havi legalább 60 órás) foglalkoztatás 7,4%-kal csökkent, miközben az árbevétel csaknem 4%-kal nőtt, ez a **munkaintenzitás fokozódását** eredményezte a munkavállalók számára.



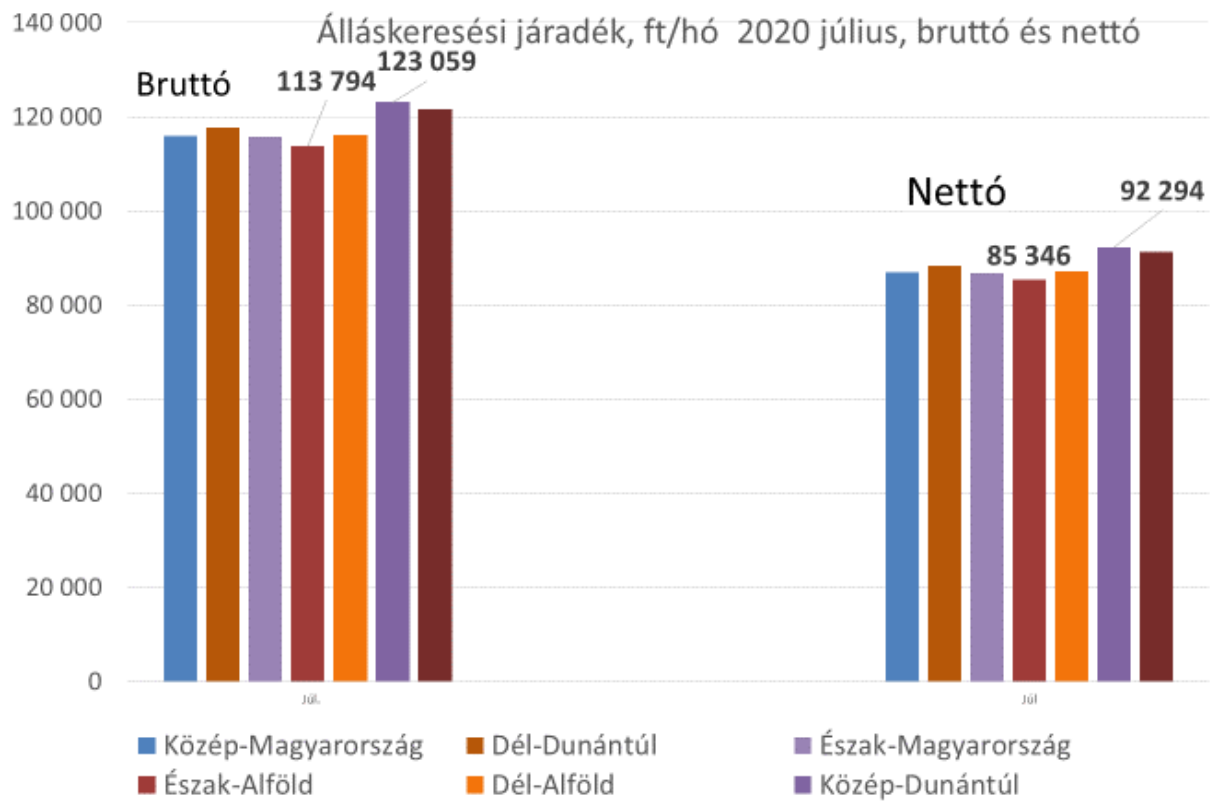
Az alkalmi munkát sem találó munkanélküliek száma minden ágazatban nőtt, a növekedés üteme a szálláshely-vendéglátó ágazatban volt a legmagasabb.



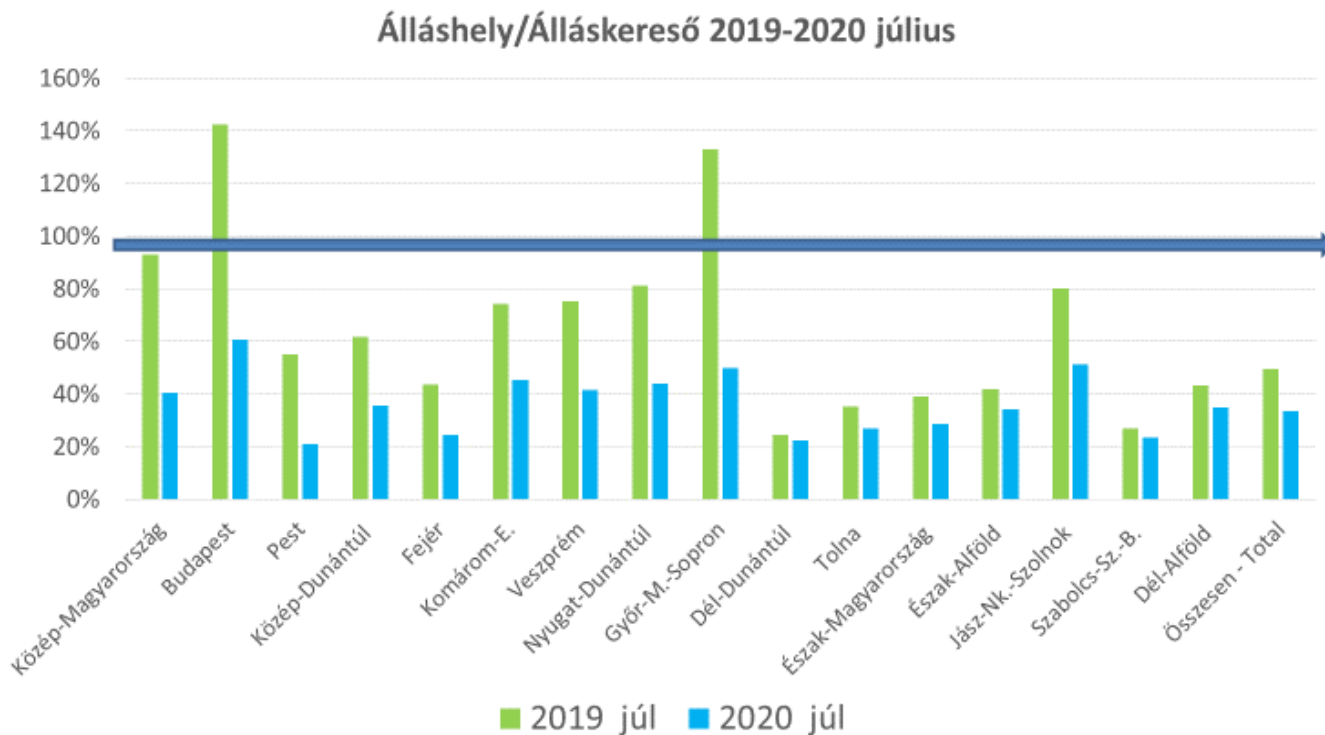
A regisztrált álláskeresők száma 2020 1-6 hónapjaiban a legnagyobb ütemben Győr-Sopron megyében nőtt: több, mint kétszeres a növekedés, kevesebb, mint 4 ezer főről, több, mint 8 ezer főre nőtt az álláskeresők száma a megyében. Számszerűen az emelkedés Budapesten és Pest megyében volt a legmagasabb 20 ezer, illetve 10 ezer fővel. A legtöbb álláskereső az Észak-Alföldi régióban található, csaknem 81 ezer ember, a legkevesebb a Nyugat-Dunántúlon, 28 ezer fő.



A mindössze 3 hónapra fizetett **álláskeresési járadék átlagos bruttó összege** a Közép-Magyarországi régióban (Budapesten és Pest megyében) volt a legmagasabb, 123 ezer ft, és az Észak-Alföldön a legalacsonyabb, 114 ezer ft. **A nettó**, tehát a létfenntartásra fordítható összegek átlaga ennek **a háromnegyedét** tették ki, **92 ezer, illetve 85 ezer ft-ot !!!**



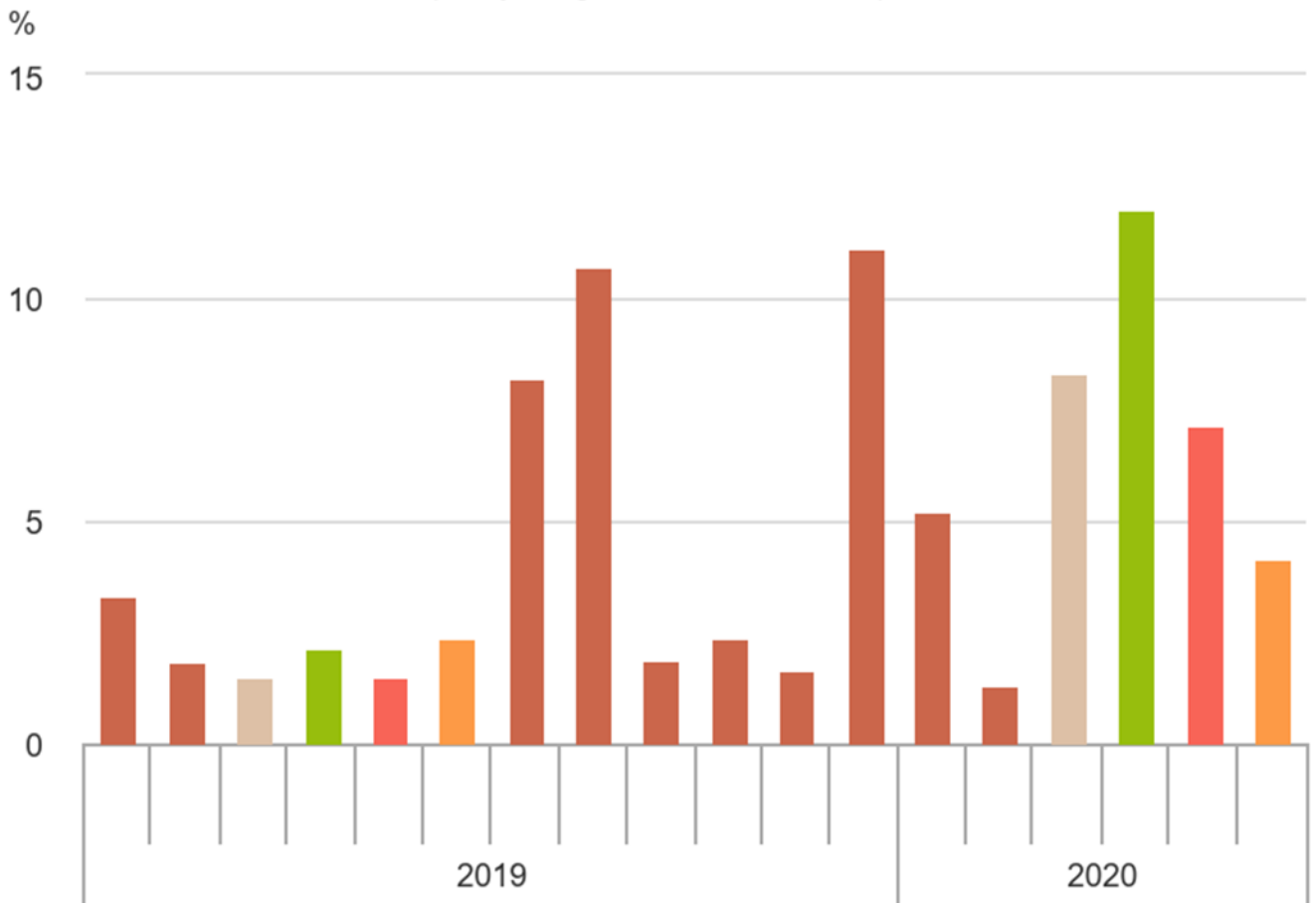
Tavaly júliusban Budapesten még 140 álláshely jutott 100 álláskeresőre, idén júliusban mindössze 60. Győr- Sopron megyében tavaly júliusban 135 álláshely jutott 100 álláskeresőre, idén júliusban már csak 50. A Dél-Dunántúlon viszont, ahol tavaly ilyenkor is csak 20 álláshely jutott 100 álláskeresőre, a helyzet ugyanilyen kedvezőtlen maradt.



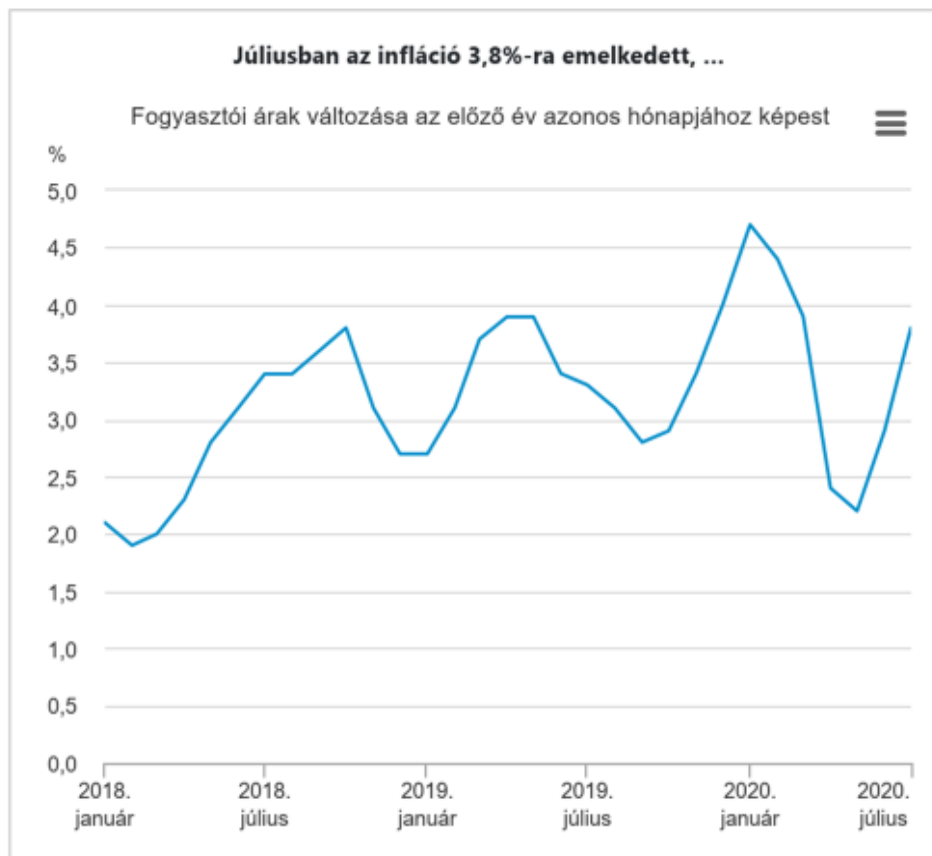
Tavaly áprilisban a munkaviszonyban álló, de nem dolgozó (szabadságon, táppénzen levő) munkavállalók aránya nem érte el a 2,5%-ot, idén áprilisban ez meghaladta a 12%-ot (lásd zöld oszlopok).

A referencia héten nem dolgozó foglalkoztatottak aránya júniusban is meghaladta az ilyenkor szokásos értéket, de az áprilisi kiugráshoz képest – a járványhelyzet javulásának és a korlátozások enyhítésének következtében – jelentősen csökkent

A referencia héten nem dolgozó foglalkoztatottak arányának havi alakulása
(arány a foglalkoztatottakon belül)



A tavaly januári 2% körüli infláció idén januárban már 4,6%-ra ugrott, és a 6 havi átlagos növekedés is meghaladja a 3,5%-ot.



Az élelmiszer árak január-június között folyamatosan emelkedtek, júniusban az élelmiszer infláció már 8% közelébe jutott és az infláció a zöldség-gyümölcs idény beköszöntével is a 7%-os szinten maradt.

...az élelmiszerek ugyanakkora mértékben drágultak, mint júniusban

